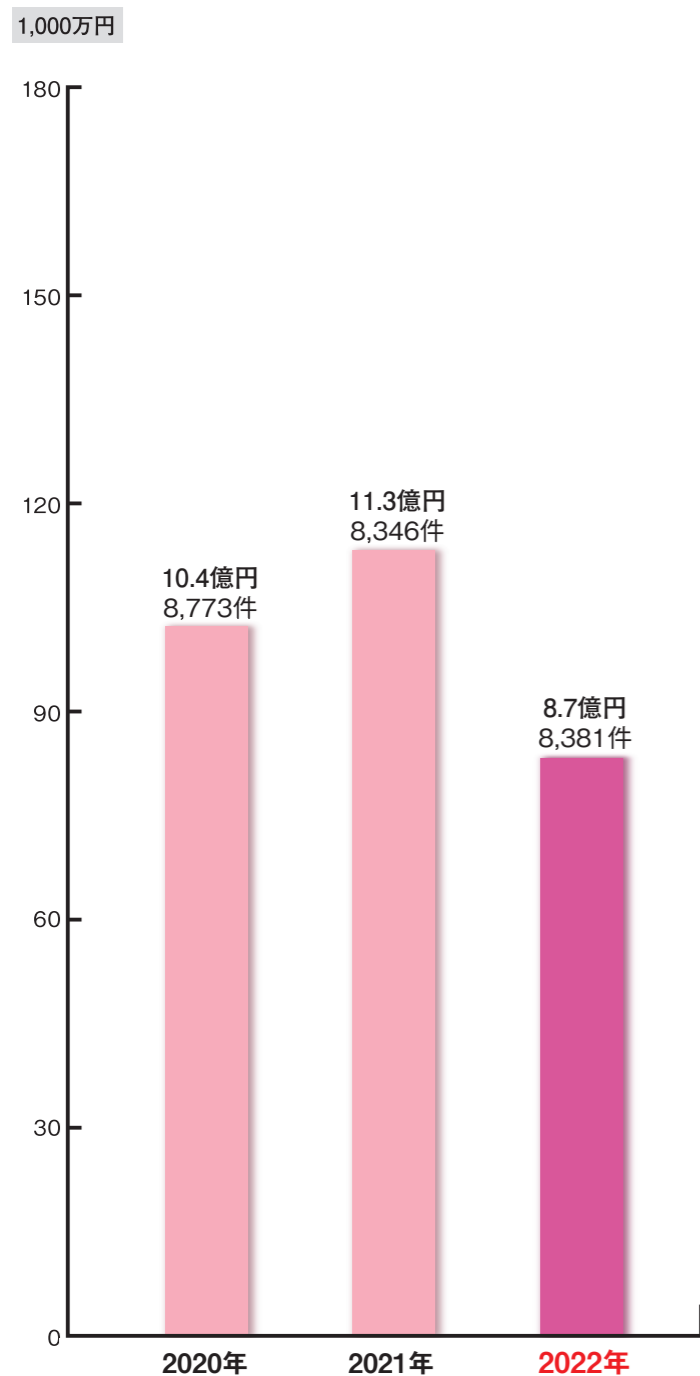
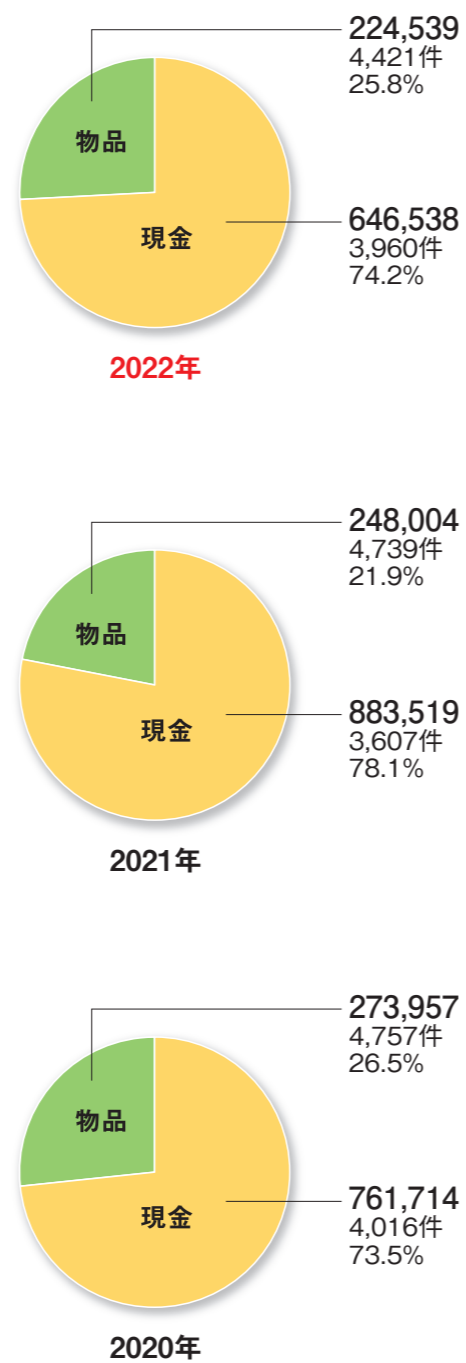


2022年 社会貢献・社会還元の実施状況調査結果

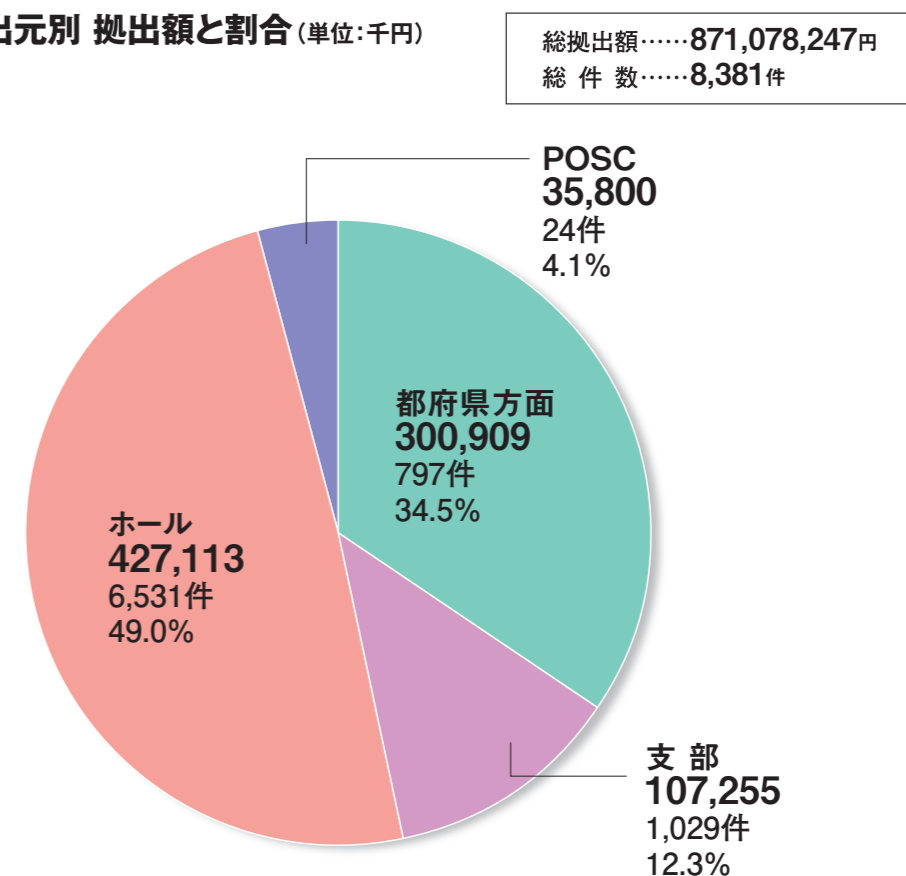
■年別 抛出現額と抛出席数



■年別 現金・物品の割合 (単位:千円)

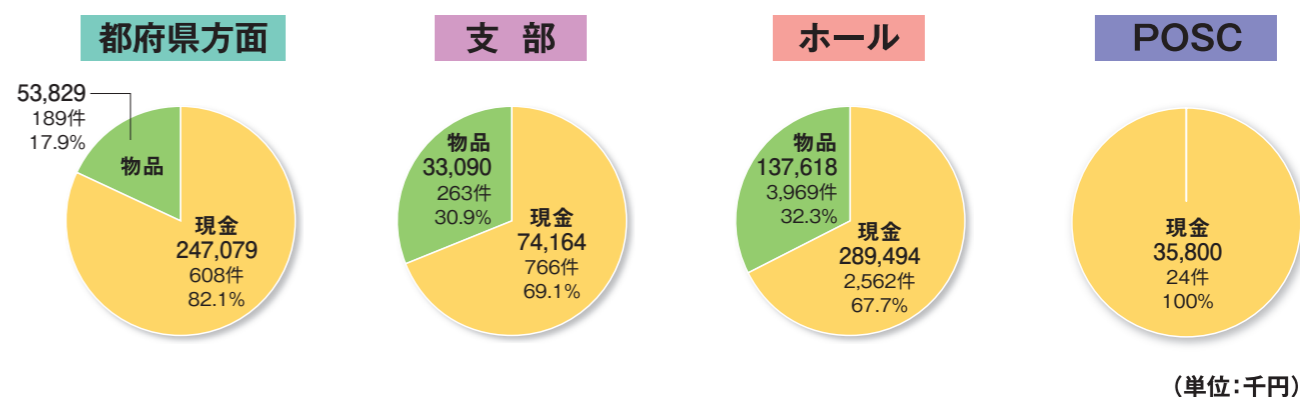


■2022年抛出元別 抛出現額と割合 (単位:千円)



■2022年抛出元別 現金・物品の割合

※物品は現金換算した金額です。
※グラフに記載されている金額はすべて3ケタを四捨五入しています。したがって合計が合わない場合があります。



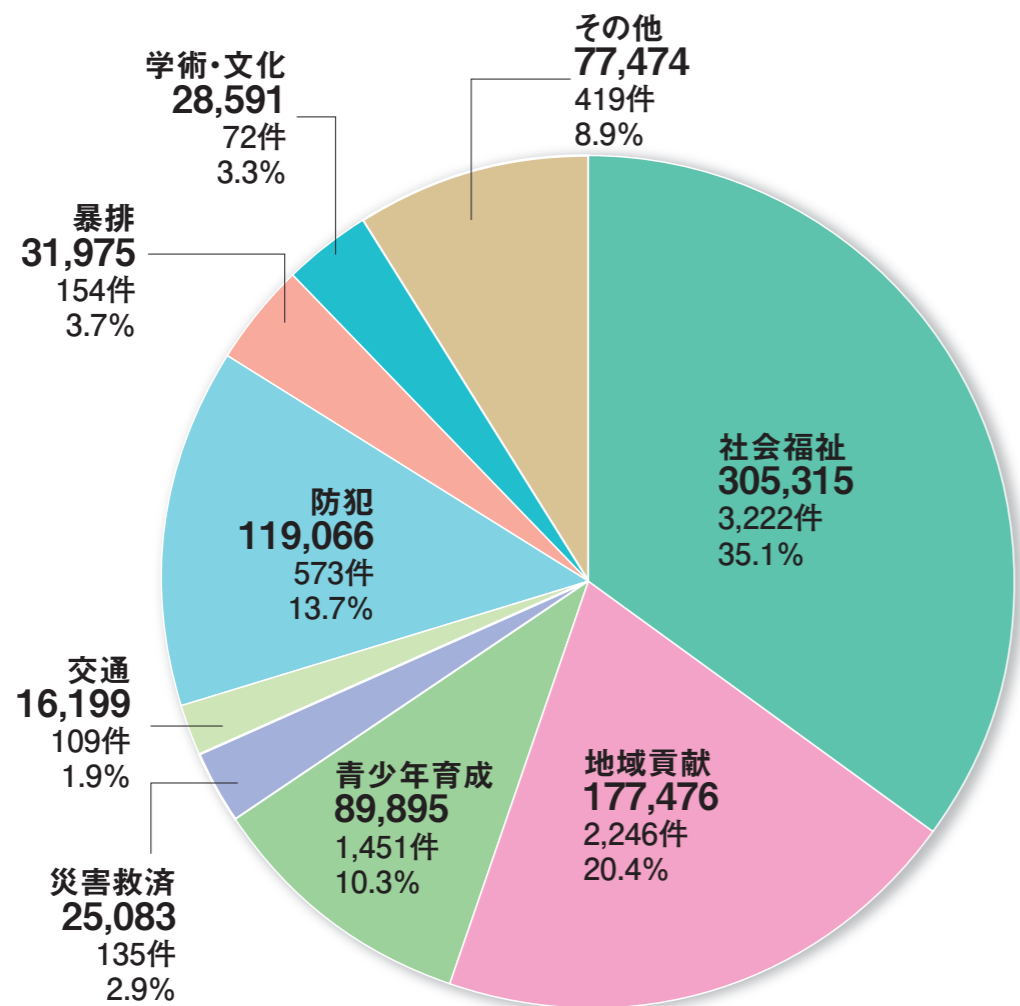
| 対象期間 | 2020年 | 2021年 | 2022年 | |
|-----------|------------------------|------------------------|----------------------|----------------------|
| 抛出現額 (千円) | 1,035,670,984 (8,773件) | 1,131,523,150 (8,346件) | 871,078,247 (8,381件) | |
| 内訳 | 現金抛出現額 (千円) | 761,714,040 (4,016件) | 883,519,019 (3,607件) | 646,538,952 (3,960件) |
| | 物品抛出現額 (千円) | 273,956,944 (4,757件) | 248,004,131 (4,739件) | 224,539,295 (4,421件) |

| 抛出元 | 都府県方面 | 支部 | ホール | POSC | |
|-----------|--------------------|----------------------|----------------------|----------------------|------------------|
| 抛出現額 (千円) | 300,909,591 (797件) | 107,255,402 (1,029件) | 427,113,254 (6,531件) | 35,800,000 (24件) | |
| 内訳 | 現金抛出現額 (千円) | 247,079,841 (608件) | 74,164,738 (766件) | 289,494,373 (2,562件) | 35,800,000 (24件) |
| | 物品抛出現額 (千円) | 53,829,750 (189件) | 33,090,664 (263件) | 137,618,881 (3,969件) | — |

2022年 社会貢献・社会還元の実施状況調査結果

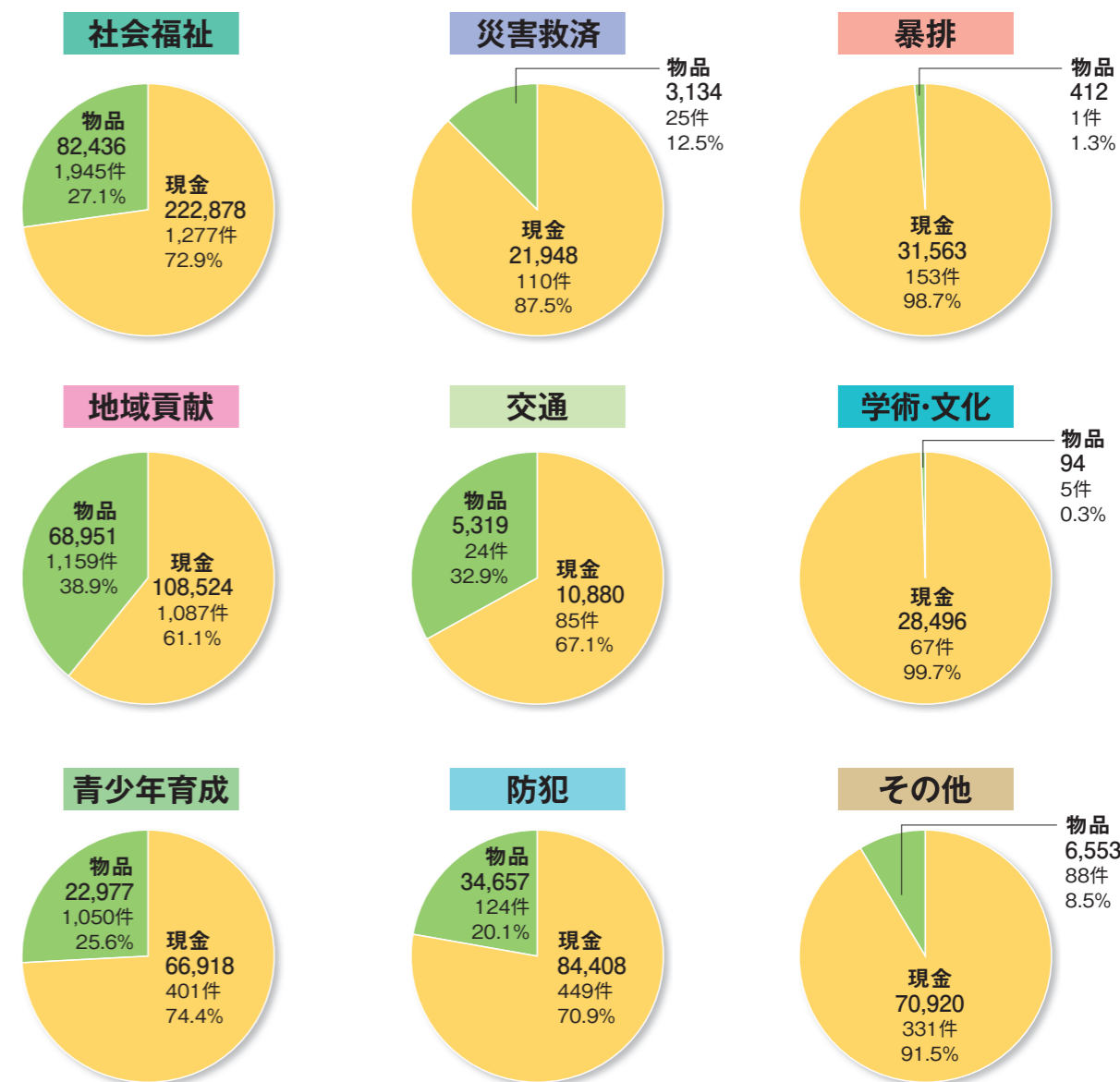
■2022年分野別 拠出額と割合 (単位:千円)

総拠出額…… 871,078,247円
総件数…… 8,381件



■2022年分野別 現金・物品の割合 (単位:千円)

現金総額…… 646,538,952円
件数 …… 3,960件
物品総額…… 224,539,295円
件数 …… 4,421件



| 拠出内容 | 社会福祉 | 地域貢献 | 青少年育成 | 災害救済 |
|-----------|-----------------------|-----------------------|----------------------|--------------------|
| 拠出総額 (件数) | 305,315,771円 (3,222件) | 177,476,560円 (2,246件) | 89,895,874円 (1,451件) | 25,083,246円 (135件) |
| 内訳 | 現金拠出額 (件数) | 222,878,921円 (1,277件) | 66,918,172円 (401件) | 21,948,876円 (110件) |
| | 物品拠出額 (件数) | 82,436,850円 (1,945件) | 22,977,702円 (1,050件) | 3,134,370円 (25件) |

| 拠出内容 | 交通 | 防犯 | 暴排 | 学術・文化 | その他 | |
|-----------|--------------------|---------------------|--------------------|--------------------|--------------------|--------------------|
| 拠出総額 (件数) | 16,199,722円 (109件) | 119,066,316円 (573件) | 31,975,500円 (154件) | 28,591,131円 (72件) | 77,474,127円 (419件) | |
| 内訳 | 現金拠出額 (件数) | 10,880,106円 (85件) | 84,408,446円 (449件) | 31,563,000円 (153件) | 28,496,511円 (67件) | 70,920,344円 (331件) |
| | 物品拠出額 (件数) | 5,319,616円 (24件) | 34,657,870円 (124件) | 412,500円 (1件) | 94,620円 (5件) | 6,553,783円 (88件) |

