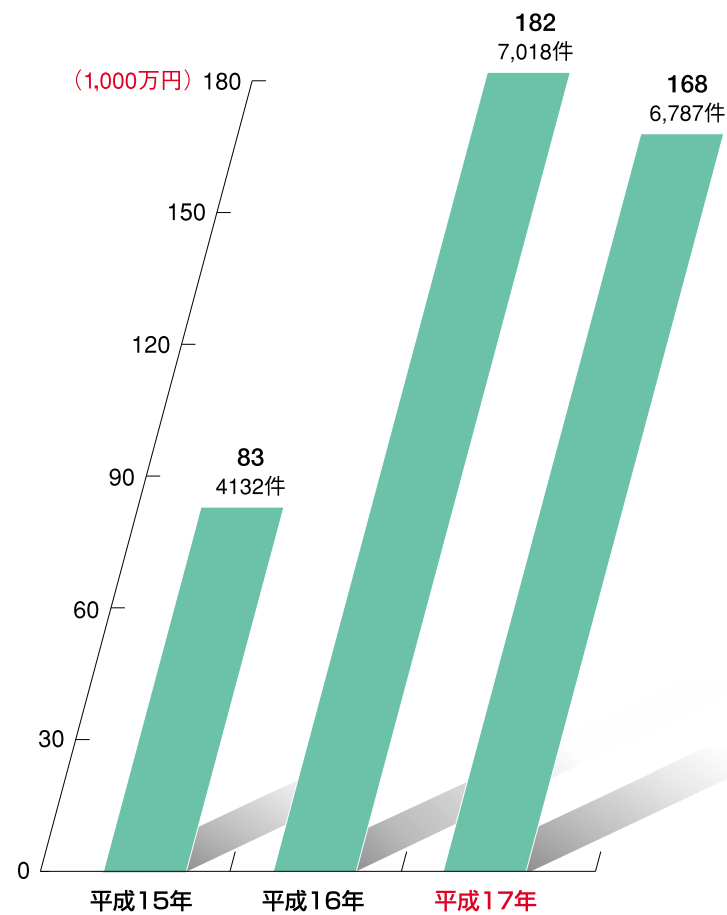


全国データ

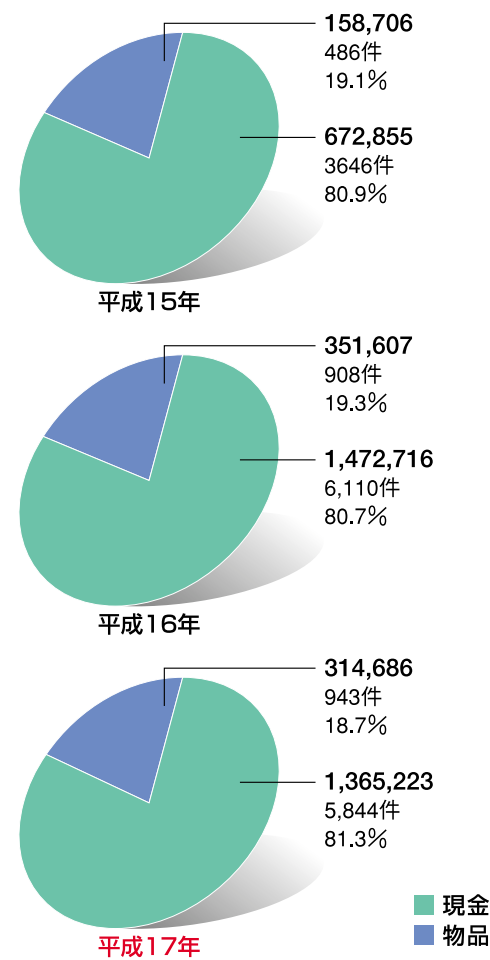
平成17年 社会貢献、社会還元の実施状況調査結果

社会貢献、社会還元 拠出額状況

■ 年別 拠出額と拠出件数



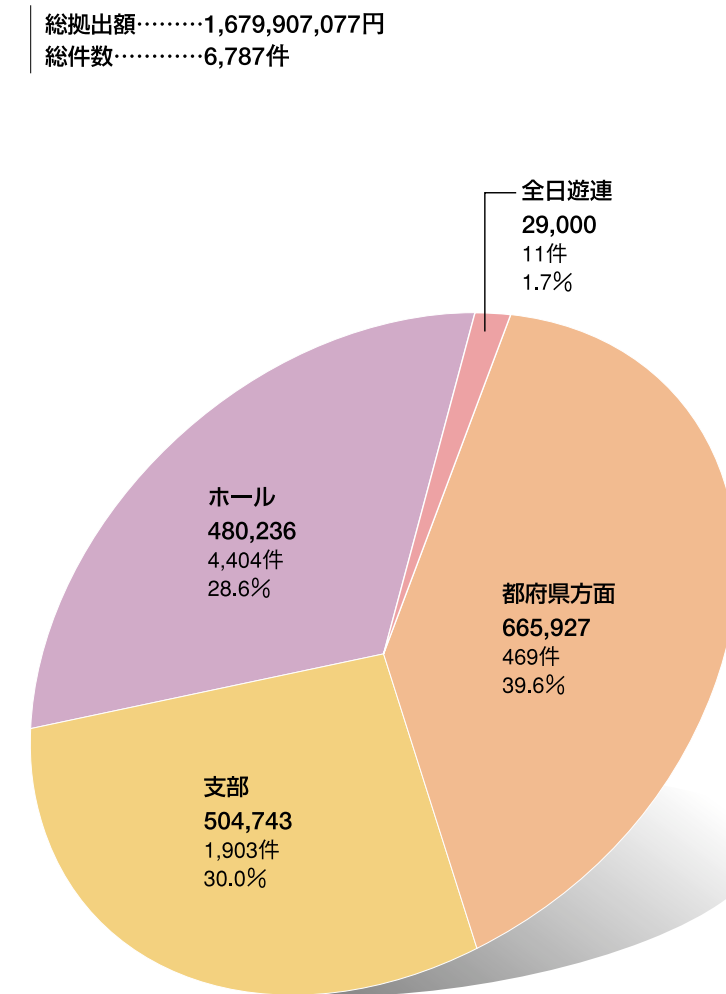
■ 年別 現金・物品の割合 (単位:千円)



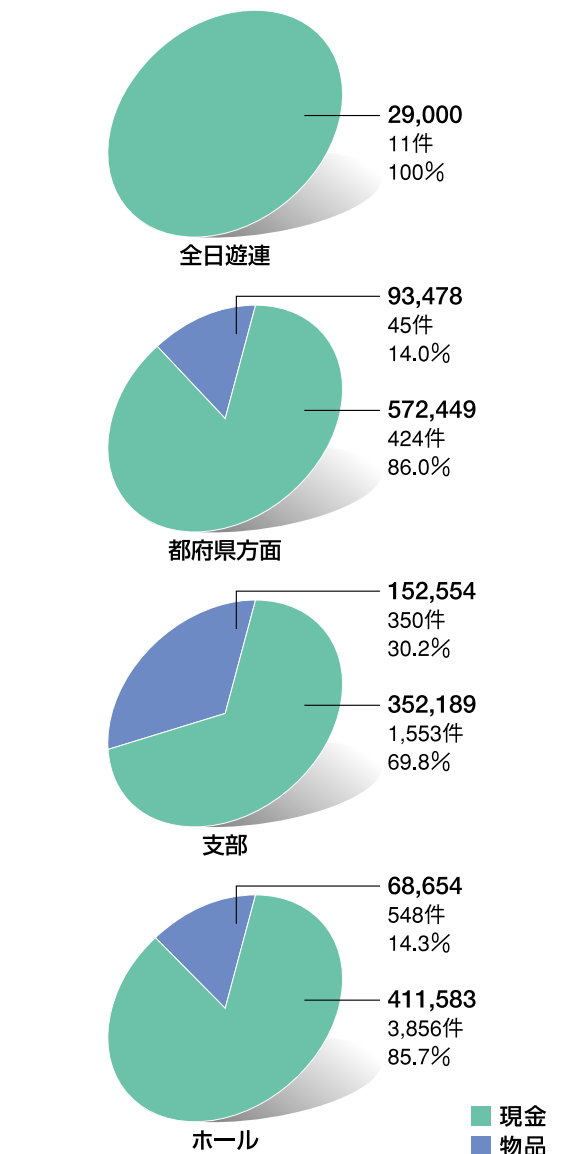
対象期間	平成15年(7~12月)	平成16年	平成17年	
拠出総額 (件数)	831,560,865円 (4,132件)	1,824,322,912円 (7,018件)	1,679,907,077円 (6,787件)	
内訳	現金拠出額 (件数)	672,854,514円 (3,646件)	1,472,715,931円 (6,110件)	1,365,220,954円 (5,844件)
	物品拠出額 (件数)	158,706,351円 (486件)	351,606,981円 (908件)	314,686,123円 (943件)

社会貢献、社会還元 拠出元状況

■ 平成17年 拠出元別 拠出額と割合 (単位:千円)



■ 平成17年 拠出元別 現金・物品の割合 (単位:千円)



対象期間	全日遊連	都府県方面	支部	ホール	
拠出総額 (件数)	29,000,000円 (11件)	665,927,408円 (469件)	504,743,029円 (1,903件)	480,236,640円 (4,404件)	
内訳	現金拠出額 (件数)	29,000,000円 (11件)	572,449,188円 (424件)	352,188,827円 (1,553件)	411,582,939円 (3,856件)
	物品拠出額 (件数)	—	93,478,220円 (45件)	152,554,202円 (350件)	68,653,701円 (548件)

全国データ

平成17年 社会貢献、社会還元の実施状況調査結果

社会貢献、社会還元件数集計表

現金件数

都府県方面(組合)	拠出内容(件数)								合計
	社会福祉	地域貢献	青少年育成	災害救済	交通	防犯	暴排	その他	
札幌	12	24	4	3	2	1	6	0	52
旭川	7	15	3	0	0	8	0	4	37
釧路	3	29	2	1	0	4	0	0	39
北見	0	1	0	0	0	1	0	0	2
函館	25	52	2	3	1	4	2	0	89
青森	3	75	9	0	6	15	1	0	109
岩手	15	23	10	1	2	26	12	271	360
宮城	31	64	3	4	4	8	7	3	124
秋田	11	39	4	3	0	8	12	5	82
山形	7	11	2	4	1	2	0	1	28
福島	23	96	9	8	4	18	3	2	163
東京	108	42	12	40	4	13	0	11	230
茨城	32	51	6	2	0	1	1	3	96
栃木	11	1	5	0	0	0	1	3	21
群馬	10	22	3	0	3	5	5	23	71
埼玉	80	38	6	12	7	18	5	1	167
千葉	17	53	1	2	0	4	1	9	87
神奈川	95	122	31	28	1	24	9	8	318
新潟	18	92	7	5	0	9	3	14	148
山梨	4	0	0	0	1	4	2	2	13
長野	52	117	22	10	1	8	1	1	212
静岡	39	142	27	17	2	3	1	0	231
富山	6	15	1	1	3	10	1	3	40
石川	1	1	2	1	0	5	0	1	11
福井	13	10	8	0	1	0	0	0	32
岐阜	62	39	10	11	1	21	13	2	159
愛知	149	199	34	10	15	36	15	10	468
三重	17	44	8	2	0	9	1	3	84
滋賀	6	3	0	0	0	0	0	1	10
京都	17	21	3	3	7	4	1	1	57
大阪	44	45	3	2	0	16	1	0	111
兵庫	61	95	9	7	4	47	21	4	248
奈良	4	0	0	0	0	0	3	3	10
和歌山	3	7	2	0	2	10	8	2	34
鳥取	37	51	76	3	0	5	3	3	178
島根	13	32	9	1	0	2	1	3	61
岡山	31	43	20	1	1	0	2	7	105
広島	19	50	38	8	0	28	11	9	163
山口	12	39	5	3	0	14	2	8	83
徳島	0	0	0	0	0	0	0	0	0
香川	6	2	3	0	0	0	0	0	11
愛媛	7	36	12	2	0	2	2	2	63
高知	21	71	8	2	1	2	5	3	113
福岡	27	52	11	40	1	26	1	5	163
佐賀	9	20	6	2	2	2	0	0	41
長崎	19	74	12	18	2	7	5	10	147
熊本	11	61	9	4	3	4	1	9	102
大分	14	89	18	3	0	13	7	4	148
宮崎	30	94	36	9	3	7	4	4	187
鹿児島	21	33	7	4	2	7	2	3	79
沖縄	28	90	40	7	21	49	6	5	246
小計	1,291	2,425	558	287	108	510	188	466	5,833
全日遊連	7	0	2	0	0	1	1	0	11
合計	1,298	2,425	560	287	108	511	189	466	5,844

全日遊連 平成18年3月31日

社会貢献、社会還元件数集計表

物品件数

都府県方面(組合)	拠出内容(件数)								合計
	社会福祉	地域貢献	青少年育成	災害救済	交通	防犯	暴排	その他	
札幌	0	2	1	0	0	3	0	0	6
旭川	0	0	0	0	0	0	0	0	0
釧路	2	1	0	0	0	0	0	2	5
北見	0	0	0	0	0	0	0	0	0
函館	0	7	8	0	0	0	0	0	15
青森	12	0	0	0	0	0	0	0	12
岩手	10	1	2	0	3	8	0	14	38
宮城	3	1	0	0	0	0	1	0	5
秋田	7	0	0	0	0	2	0	0	9
山形	10	2	2	0	0	0	0	0	14
福島	0	1	2	0	0	0	0	0	3
東京	16	11	3	1	1	16	1	5	54
茨城	1	2	2	0	0	5	0	0	10
栃木	5	2	1	0	0	0	0	0	8
群馬	2	4	1	0	2	1	0	0	10
埼玉	27	5	15	0	0	14	1	0	62
千葉	38	7	0	0	1	6	0	1	53
神奈川	28	18	5	0	2	7	0	4	64
新潟	5	5	1	0	0	0	0	0	11
山梨	1	0	1	0	0	0	0	1	3
長野	6	1	4	2	0	5	0	0	18
静岡	3	0	0	0	0	0	0	0	3
富山	0	0	0	0	0	0	0	0	0
石川	0	0	0	0	0	0	0	0	0
福井	1	1	0	0	0	0	0	0	2
岐阜	6	14	4	3	0	3	0	0	30
愛知	42	10	7	2	1	11	1	0	74
三重	2	1	0	0	2	4	0	1	10
滋賀	2	0	1	0	0	4	0	0	7
京都	10	0	0	0	0	0	0	0	10
大阪	9	7	0	0	0	12	0	0	28
兵庫	22	2	1	0	0	0	0	0	25
奈良	0	3	0	0	0	1	1	0	5
和歌山	1	0	0	0	0	0	0	0	1
鳥取	6	6	0	0	0	0	0	0	12
島根	7	2	3	0	0	7	0	0	19
岡山	7	1	0	0	4	4	0	1	17
広島	9	2	3	0	1	9	1	0	25
山口	4	1	0	0	0	1	0	0	6
徳島	0	0	0	0	0	0	0	0	0
香川	3	0	8	0	0	0	0	0	11
愛媛	1	2	0	0	0	0	0	0	3
高知	5	11	0	1	0	1	0	0	18
福岡	27	15	3	0	2	4	0	7	58
佐賀	2	0	2	0	0	0	0	0	4
長崎	22	7	1	0	0	2	0	0	32
熊本	11	11	0	0	0	5	0	1	28
大分	36	5	0	1	0	2	0	0	44
宮崎	2	13	11	2	3	3	0	0	34
鹿児島	5	1	1	1	0	0	0	0	8
沖縄	4	10	4	1	2	4	4	0	29
小計	422	195	97	14	24	144	10	37	943
全日遊連	0	0	0	0	0	0	0	0	0
合計	422	195	97	14	24	144	10	37	943

全日遊連 平成18年3月31日

全国データ

平成17年 社会貢献、社会還元の実施状況調査結果

社会貢献、社会還元金集計表

現金明細

都府県方面(組合)	拠出内容(金額)								合計
	社会福祉	地域貢献	青少年育成	災害救済	交通	防犯	暴排	その他	
札幌	1,905,879	1,180,500	890,000	1,784,903	60,000	1,500,000	1,390,000	0	8,711,282
旭川	208,298	214,000	33,600	0	0	792,000	0	26,000	1,273,898
釧路	139,000	4,044,000	40,000	5,000	0	610,000	0	0	4,838,000
北見	0	100,000	0	0	0	300,000	0	0	400,000
函館	3,544,957	2,122,000	25,000	1,278,792	7,755	1,345,000	310,000	0	8,633,504
青森	70,000	1,711,000	525,000	0	565,000	1,913,000	300,000	0	5,084,000
岩手	1,669,000	1,275,210	273,000	200,000	133,000	3,135,000	5,440,000	13,699,103	25,824,313
宮城	6,352,728	2,443,000	110,000	2,251,342	170,000	1,973,950	1,080,000	540,000	14,921,020
秋田	824,974	2,267,440	440,000	37,018	0	440,000	370,000	60,000	4,439,432
山形	4,644,498	387,000	70,000	1,567,826	21,000	800,000	0	100,000	7,590,324
福島	12,543,947	3,323,817	10,298,000	701,418	113,000	1,835,000	320,000	200,000	29,335,182
東京	19,565,723	1,515,193	2,713,000	19,455,515	135,000	1,392,000	0	1,349,472	46,125,903
茨城	8,035,928	2,315,000	2,020,000	726,501	0	1,000,000	200,000	1,689,793	15,987,222
栃木	4,168,292	400,000	900,643	0	0	500,000	2,100,000	8,068,935	8,068,935
群馬	4,783,840	2,862,600	408,000	0	74,185	573,700	305,000	1,516,250	10,523,575
埼玉	21,707,035	2,244,118	1,170,000	1,823,601	252,000	5,102,600	740,000	100,000	33,139,354
千葉	1,990,500	3,776,000	40,000	84,000	0	1,200,000	3,000,000	11,500,000	21,590,500
神奈川	48,170,653	7,663,380	9,513,625	3,951,167	5,000	7,359,890	850,000	33,947,037	111,460,752
新潟	9,516,182	6,845,473	104,000	10,223,000	0	235,000	1,200,000	2,725,000	30,848,655
山梨	1,090,000	0	0	0	20,000	950,000	1,050,000	110,000	3,220,000
長野	11,825,315	12,540,000	9,921,490	1,447,338	10,000	2,225,000	5,000	300,000	38,274,143
静岡	13,470,019	13,732,000	8,575,500	418,000	60,000	1,600,000	2,000,000	0	39,855,519
富山	1,590,000	22,370,000	100,000	500,000	312,500	4,090,000	50,000	122,000	29,134,500
石川	50,000	300,000	500,000	100,000	0	985,000	0	9,867	1,944,867
福井	580,000	395,000	743,500	0	700,000	0	0	0	2,418,500
岐阜	54,137,970	14,684,750	2,284,687	24,742,145	3,000	4,026,481	960,000	820,000	101,659,033
愛知	56,099,137	173,581,218	1,597,000	2,227,827	3,441,700	6,146,408	6,590,000	661,000	250,344,290
三重	3,332,200	3,908,960	6,886,000	540,000	0	2,033,400	500,000	1,000,000	18,200,560
滋賀	11,750,000	300,000	0	0	0	0	0	20,000	12,070,000
京都	10,640,000	1,782,000	1,302,000	400,000	313,250	948,542	3,000	1,200,000	16,588,792
大阪	18,418,668	16,163,250	560,000	550,000	0	6,978,240	150,000	0	42,820,158
兵庫	25,440,845	18,509,000	3,340,000	340,000	160,000	14,924,172	7,656,000	15,100,000	85,470,017
奈良	2,500,000	0	0	0	0	0	2,400,000	750,000	5,650,000
和歌山	391,000	630,000	212,353	0	220,000	1,270,000	790,000	1,000,000	4,513,353
鳥取	1,507,893	10,631,000	744,250	149,423	0	481,000	320,000	150,000	13,983,566
島根	964,700	2,963,000	1,410,000	10,000	0	60,000	1,000,000	580,000	6,987,700
岡山	7,111,232	7,836,952	8,750,000	30,000	52,500	0	80,000	1,060,000	24,920,684
広島	26,156,800	11,296,500	12,691,888	2,482,255	0	7,300,578	7,060,390	697,000	67,685,411
山口	2,759,118	1,269,200	390,000	177,387	0	3,875,000	1,020,000	1,190,500	10,681,205
徳島	0	0	0	0	0	0	0	0	0
香川	130,000	50,000	25,000	0	0	0	0	0	205,000
愛媛	80,000	802,000	298,000	30,000	0	310,000	120,000	220,000	1,860,000
高知	1,891,000	1,364,000	280,000	20,000	31,500	625,000	2,565,000	1,110,000	7,886,500
福岡	1,960,834	3,266,438	1,434,867	17,302,438	20,000	7,531,007	24,000	1,458,153	32,997,737
佐賀	277,000	376,000	260,000	11,000	15,000	32,000	0	0	971,000
長崎	2,246,985	2,315,000	925,000	3,923,190	3,700	1,120,000	630,000	1,157,000	12,320,875
熊本	3,609,268	6,363,900	1,392,000	3,550,000	2,120,000	5,130,000	2,000,000	4,030,000	28,195,168
大分	974,800	34,594,150	817,000	540,000	0	1,681,000	720,000	120,000	39,446,950
宮崎	2,169,300	1,503,710	943,000	5,980,000	300,000	1,370,000	419,000	1,210,000	13,895,010
鹿児島	3,560,000	1,305,000	200,000	2,510,000	1,100,000	610,000	1,100,000	1,380,000	11,765,000
沖縄	4,770,965	5,697,500	1,697,600	873,000	1,155,250	6,703,250	500,000	62,000	21,459,565
小計	421,326,483	417,220,259	97,855,003	112,944,086	11,574,340	114,513,218	55,717,390	105,070,175	1,336,220,954
全日遊連	15,000,000	0	4,000,000	0	0	5,000,000	5,000,000	0	29,000,000
合計	436,326,483	417,220,259	101,855,003	112,944,086	11,574,340	119,513,218	60,717,390	105,070,175	1,365,220,954

全日遊連 平成18年3月31日

社会貢献、社会還元金集計表

物品明細

※物品明細は現金換算した物品の総額です。

都府県方面(組合)	拠出内容(金額)								合計
	社会福祉	地域貢献	青少年育成	災害救済	交通	防犯	暴排	その他	
札幌	0	340,000	3,300,000	0	0	2,175,516	0	0	5,815,516
旭川	0	0	0	0	0	0	0	0	0
釧路	150,000	10,000	0	0	0	0	0	120,000	280,000
北見	0	0	0	0	0	0	0	0	0
函館	0	157,000	1,084,900	0	0	0	0	0	1,241,900
青森	900,000	0	0	0	0	0	0	0	900,000
岩手	3,007,447	105,000	342,900	0	252,290	1,510,140	0	316,659	5,534,436
宮城	335,000	8,000	0	0	0	0	231,000	0	574,000
秋田	250,800	0	0	0	0	620,000	0	0	870,800
山形	4,968,000	380,000	270,000	0	0	0	0	0	5,618,000
福島	0	233,000	615,000	0	0	0	0	0	848,000
東京	7,702,407	3,992,178	369,147	7,660,000	30,000	3,568,400	200,000	3,902,340	27,424,472
茨城	0	37,000	40,000	0	0	1,958,000	0	0	2,035,000
栃木	1,465,000	560,000	120,000	0	0	0	0	0	2,145,000
群馬	415,000	857,760	255,900	0	120,000	140,000	0	0	1,788,660
埼玉	5,743,000	569,400	3,254,804	0	0	7,195,035	200,000	0	16,962,239
千葉	4,542,979	630,750	0	0	80,000	2,189,320	0	330,000	7,773,049
神奈川	11,414,615	1,698,300	211,000	0	520,000	1,172,805	0	100,000	15,116,720
新潟	2,812,137	539,549	160,000	0	0	0	0	0	3,511,686
山梨	2,160,000	0	37,500	0	0	0	0	10,000	2,207,500
長野	4,779,000	8,000	538,300	620,950	0	16,799,250	0	0	22,745,500
静岡	525,000	0	0	0	0	0	0	0	525,000
富山	0	0	0	0	0	0	0	0	0
石川	0	0	0	0	0	0	0	0	0
福井	300,000	47,760	0	0	0	0	0	0	347,760
岐阜	1,065,880	3,330,400	172,500	65,100	0	1,775,024	0	0	6,408,904
愛知	10,250,271	2,483,967	1,346,570	772,840	139,230	4,230,183	2,154,779	0	21,377,840
三重	1,300,000	10,000	0	0	4,509,500	1,339,430	0	28,810	7,187,740
滋賀	9,690,000	0	320,000	0	0	1,640,000	0	0	11,650,000
京都	2,050,000	0	0	0	0	0	0	0	2,050,000
大阪	44,660,925	3,313,000	0	0	0	9,008,340	0	0	56,982,265
兵庫	15,070,185	86,000	315,000	0	0	0	0	0	15,471,185
奈良	0	9,970,000	0	0	0	300,000	150,000	0	10,420,000
和歌山	100,000	0	0	0	0	0	0	0	100,000
鳥取	1,436,000	59,000	0	0	0	0	0	0	1,495,000
島根	2,012,000	10,000	430,580	0	0	1,708,900	0	0	4,161,480
岡山	1,930,000	330,000	0	0	133,000	1,349,600	0	360,000	4,102,600
広島	2,143,430	349,000	673,253	0	70,000	9,877,000	100,000	0	13,212,683
山口	520,000	10,338	0	0	0	63,000	0	0	593,338
徳島	0	0	0	0	0	0	0	0	0
香川	18,000	0	3,250,000	0	0	0	0	0	3,268,000
愛媛	50,000	22,900	0	0	0	0	0	0	72,900
高知	1,414,180	64,860	0	5,670	0	3,780	0	0	1,488,490
福岡	8,368,970	1,915,650	91,000	0	300,000	953,250	0	230,630	11,859,500
佐賀	100,000	0	87,600	0	0	0	0	0	187,600
長崎	1,519,650	381,000	60,000	0	0	242,500	0	0	2,203,150
熊本	970,000	257,819	0	0	0	1,498,545	0	29,400	2,755,764
大分	4,655,767	53,000	0	97,020	0	465,570	0	0	5,271,357
宮崎	562,557	254,488	1,402,056	736,527	213,969	440,621	0	0	3,610,209
鹿児島	1,510,000	10,000	120,000	300,000	0	0	0	0	1,940,000
沖縄	1,360,000	338,500	165,380	30,000	514,000	83,500	59,500	0	2,550,880
小計	164,228,200	33,423,619	19,033,390	10,288,107	6,881,989	72,307,700	3,095,279	5,427,839	314,686,123
全日遊連	0	0	0	0	0	0	0	0	0
合計	164,228,200	33,423,619	19,						

全国データ

平成17年 社会貢献、社会還元の実施状況調査結果

社会貢献、社会還元金集計表

総金額

※総金額は現金と換算した物品の総額です。

都府県方面(組合)	拠出内容(金額)								合計
	社会福祉	地域貢献	青少年育成	災害救済	交通	防犯	暴排	その他	
札幌	1,905,879	1,520,500	4,190,000	1,784,903	60,000	3,675,516	1,390,000	0	14,526,798
旭川	208,298	214,000	33,600	0	0	792,000	0	26,000	1,273,898
釧路	289,000	4,054,000	40,000	5,000	0	610,000	0	120,000	5,118,000
北見	0	100,000	0	0	0	300,000	0	0	400,000
函館	3,544,957	2,279,000	1,109,900	1,278,792	7,755	1,345,000	310,000	0	9,875,404
青森	970,000	1,711,000	525,000	0	565,000	1,913,000	300,000	0	5,984,000
岩手	4,676,447	1,380,210	615,900	200,000	385,290	4,645,140	5,440,000	14,015,762	31,358,749
宮城	6,687,728	2,451,000	110,000	2,251,342	170,000	1,973,950	1,311,000	540,000	15,495,020
秋田	1,075,774	2,267,440	440,000	37,018	0	1,060,000	370,000	60,000	5,310,232
山形	9,612,498	767,000	340,000	1,567,826	21,000	800,000	0	100,000	13,208,324
福島	12,543,947	3,556,817	10,913,000	701,418	113,000	1,835,000	320,000	200,000	30,183,182
東京	27,268,130	5,507,371	3,082,147	27,115,515	165,000	4,960,400	200,000	5,251,812	73,550,375
茨城	8,035,928	2,352,000	2,060,000	726,501	0	2,958,000	200,000	1,689,793	18,022,222
栃木	5,633,292	960,000	1,020,643	0	0	0	500,000	2,100,000	10,213,935
群馬	5,198,840	3,720,360	663,900	0	194,185	713,700	305,000	1,516,250	12,312,235
埼玉	27,450,035	2,813,518	4,424,804	1,823,601	252,000	12,297,635	940,000	100,000	50,101,593
千葉	6,533,479	4,406,750	40,000	84,000	80,000	3,389,320	3,000,000	11,830,000	29,363,549
神奈川	59,585,268	9,361,680	9,724,625	3,951,167	525,000	8,532,695	850,000	34,047,037	126,577,472
新潟	12,328,319	7,385,022	264,000	10,223,000	0	235,000	1,200,000	2,725,000	34,360,341
山梨	3,250,000	0	37,500	0	20,000	950,000	1,050,000	120,000	5,427,500
長野	16,604,315	12,548,000	10,459,790	2,068,288	10,000	19,024,250	5,000	300,000	61,019,643
静岡	13,995,019	13,732,000	8,575,500	418,000	60,000	1,600,000	2,000,000	0	40,380,519
富山	1,590,000	22,370,000	100,000	500,000	312,500	4,090,000	50,000	122,000	29,134,500
石川	50,000	300,000	500,000	100,000	0	985,000	0	9,867	1,944,867
福井	880,000	422,760	743,500	0	700,000	0	0	0	2,766,260
岐阜	55,203,850	18,015,150	2,457,187	24,807,245	3,000	5,801,505	960,000	820,000	108,067,937
愛知	66,349,408	176,065,185	2,943,570	3,000,667	3,580,930	10,376,591	8,744,779	661,000	271,722,130
三重	4,632,200	3,918,960	6,886,000	540,000	4,509,500	3,372,830	500,000	1,028,810	25,388,300
滋賀	21,440,000	300,000	320,000	0	0	1,640,000	0	20,000	23,720,000
京都	12,690,000	1,782,000	1,302,000	400,000	313,250	948,542	3,000	1,200,000	18,638,792
大阪	63,079,593	19,476,250	560,000	550,000	0	15,986,580	150,000	0	99,802,423
兵庫	40,511,030	18,595,000	3,655,000	340,000	160,000	14,924,172	7,656,000	15,100,000	100,941,202
奈良	2,500,000	9,970,000	0	0	0	300,000	2,550,000	750,000	16,070,000
和歌山	491,000	630,000	212,353	0	220,000	1,270,000	790,000	1,000,000	4,613,353
鳥取	2,943,893	10,690,000	744,250	149,423	0	481,000	320,000	150,000	15,478,566
島根	2,976,700	2,973,000	1,840,580	10,000	0	1,768,900	1,000,000	580,000	11,149,180
岡山	9,041,232	8,166,952	8,750,000	30,000	185,500	1,349,600	80,000	1,420,000	29,023,284
広島	28,300,230	11,645,500	13,365,141	2,482,255	70,000	17,177,578	7,160,390	697,000	80,898,094
山口	3,279,118	1,279,538	390,000	177,387	0	3,938,000	1,020,000	1,190,500	11,274,543
徳島	0	0	0	0	0	0	0	0	0
香川	148,000	50,000	3,275,000	0	0	0	0	0	3,473,000
愛媛	130,000	824,900	298,000	30,000	0	310,000	120,000	220,000	1,932,900
高知	3,305,180	1,428,860	280,000	25,670	31,500	628,780	2,565,000	1,110,000	9,374,990
福岡	10,329,804	5,182,088	1,525,867	17,302,438	320,000	8,484,257	24,000	1,688,783	44,857,237
佐賀	377,000	376,000	347,600	11,000	15,000	32,000	0	0	1,158,600
長崎	3,766,635	2,696,000	985,000	3,923,190	3,700	1,362,500	630,000	1,157,000	14,524,025
熊本	4,579,268	6,621,719	1,392,000	3,550,000	2,120,000	6,628,545	2,000,000	4,059,400	30,950,932
大分	5,630,567	34,647,150	817,000	637,020	0	2,146,570	720,000	120,000	44,718,307
宮崎	2,731,857	1,758,198	2,345,056	6,716,527	513,969	1,810,612	419,000	1,210,000	17,505,219
鹿児島	5,070,000	1,315,000	320,000	2,810,000	1,100,000	610,000	1,100,000	1,380,000	13,705,000
沖縄	6,130,965	6,036,000	1,862,980	903,000	1,669,250	6,786,750	559,500	62,000	24,010,445
小計	585,554,683	450,643,878	116,888,393	123,232,193	18,456,329	186,820,918	58,812,669	110,498,014	1,650,907,077
全日遊連	15,000,000	0	4,000,000	0	0	5,000,000	5,000,000	0	29,000,000
合計	600,554,683	450,643,878	120,888,393	123,232,193	18,456,329	191,820,918	63,812,669	110,498,014	1,679,907,077

全日遊連 平成18年3月31日

社会貢献、社会還元件数集計表

総件数

都府県方面(組合)	拠出内容(件数)								合計
	社会福祉	地域貢献	青少年育成	災害救済	交通	防犯	暴排	その他	
札幌	12	26	5	3	2	4	6	0	58
旭川	7	15	3	0	0	8	0	4	37
釧路	5	30	2	1	0	4	0	2	44
北見	0	1	0	0	0	1	0	0	2
函館	25	59	10	3	1	4	2	0	104
青森	15	75	9	0	6	15	1	0	121
岩手	25	24	12	1	5	34	12	285	398
宮城	34	65	3	4	4	8	8	3	129
秋田	18	39	4	3	0	10	12	5	91
山形	17	13	4	4	1	2	0	1	42
福島	23	97	11	8	4	18	3	2	166
東京	124	53	15	41	5	29	1	16	284
茨城	33	53	8	2	0	6	1	3	106
栃木	16	3	6	0	0	0	1	3	29
群馬	12	26	4	0	5	6	5	23	81
埼玉	107	43	21	12	7	32	6	1	229
千葉	55	60	1	2	1	10	1	10	140
神奈川	123	140	36	28	3	31	9	12	382
新潟	23	97	8	5	0	9	3	14	159
山梨	5	0	1	0	1	4	2	3	16
長野	58	118	26	12	1	13	1	1	230
静岡	42	142	27	17	2	3	1	0	234
富山	6	15	1	1	3	10	1	3	40
石川	1	1	2	1	0	5	0	1	11
福井	14	11	8	0	1	0	0	0	34
岐阜	68	53	14	14	1	24	13	2	189
愛知	191	209	41	12	16	47	16	10	542
三重	19	45	8	2	2	13	1	4	94
滋賀	8	3	1	0	0	4	0	1	17
京都	27	21	3	3	7	4	1	1	67
大阪	53	52	3	2	0	28	1	0	139
兵庫	83	97	10	7	4	47	21	4	273
奈良	4	3	0	0	0	1	4	3	15
和歌山	4	7	2	0	2	10	8	2	35
鳥取	43	57	76	3	0	5	3	3	190
島根	20	34	12	1	0	9	1	3	80
岡山	38	44	20	1	5	4	2	8	122
広島	28	52	41	8	1	37	12	9	188
山口	16	40	5	3	0	15	2	8	89
徳島	0	0	0	0	0	0	0	0	0
香川	9	2	11	0	0	0	0	0	22
愛媛	8	38	12	2	0	2	2	2	66
高知	26	82	8	3	1	3	5	3	131
福岡	54	67	14	40	3	30	1	12	221
佐賀	11	20	8	2	2	2	0	0	45
長崎	41	81	13	18	2	9	5	10	179
熊本	22	72	9	4	3	9	1	10	130
大分	50	94	18	4	0	15	7	4	192
宮崎	32	107	47	11	6	10	4	4	221
鹿児島	26	34	8	5	2	7	2	3	87
沖縄	32	100	44	8	23	53	10	5	275
小計	1,713	2,620	655	301	132	654	198	503	6,776
全日遊連	7	0	2	0	0	1	1	0	11
合計	1,720	2,620	657	301	132	655	199	503	6,787

全日遊連 平成18年3月31日

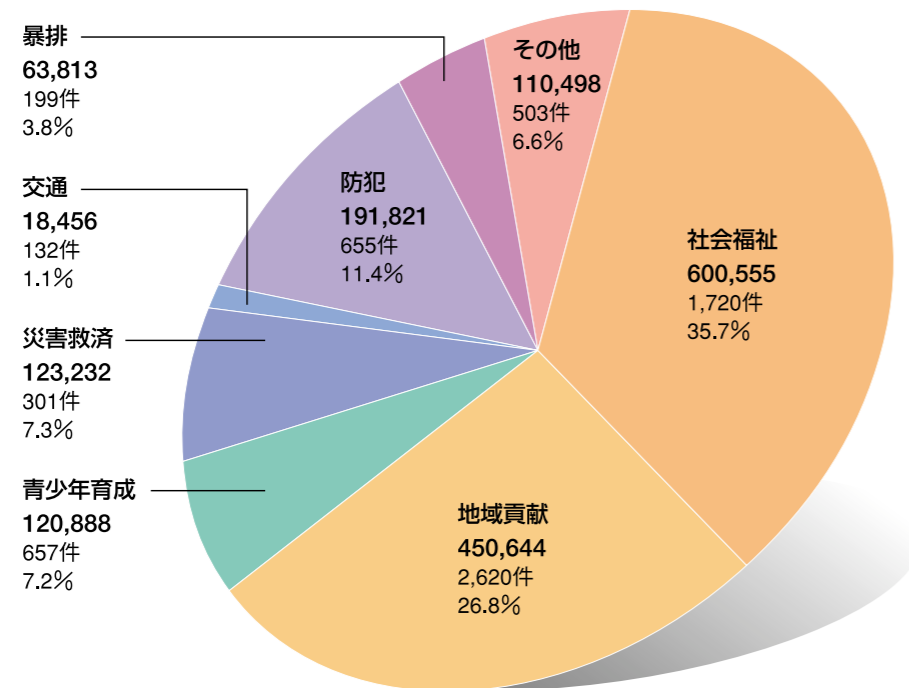
全国データ

平成17年 社会貢献、社会還元の実施状況調査結果

社会貢献、社会還元 拠出分野状況

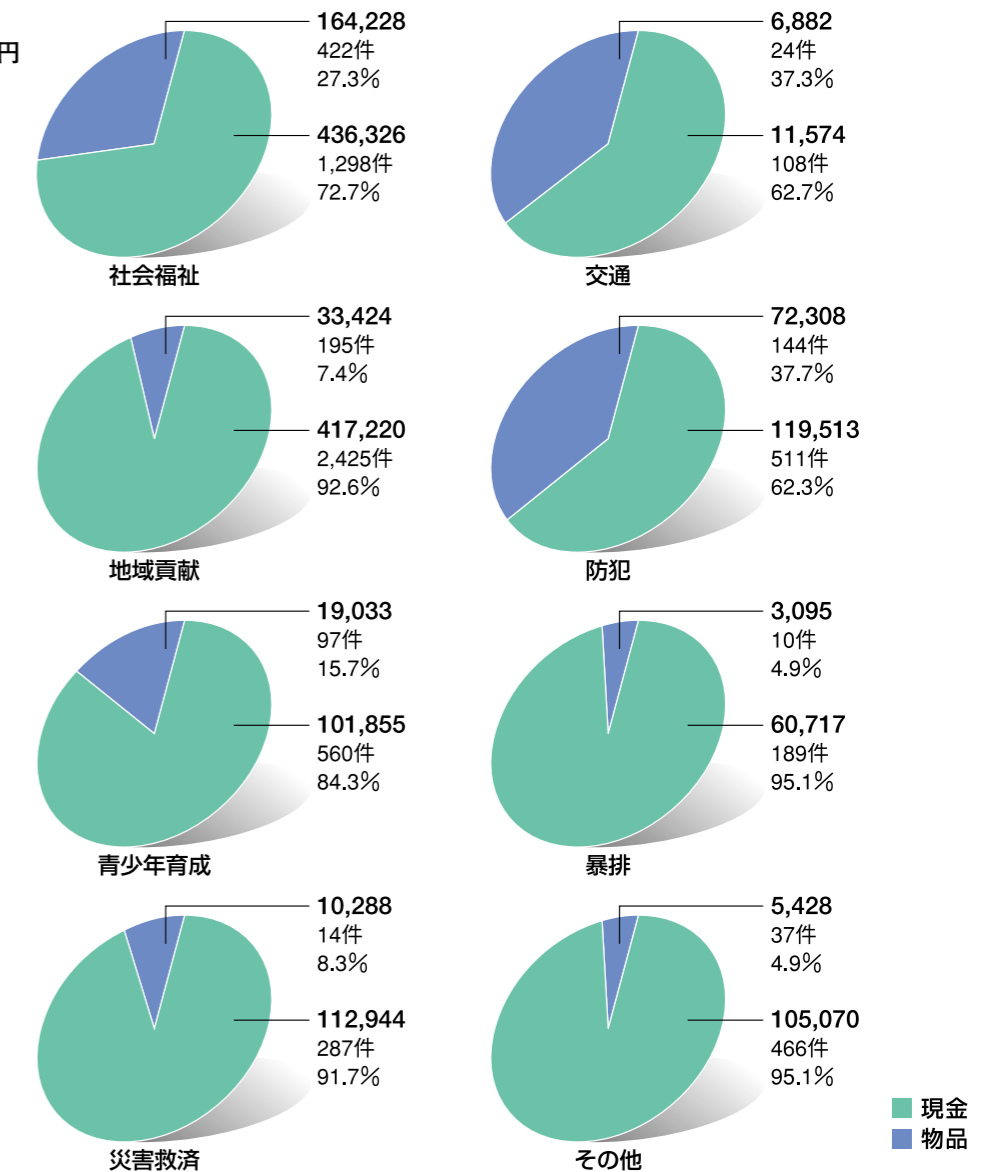
■ 平成17年 分野別 拠出額と割合 (単位:千円)

総拠出額……1,679,907,077円
総件数……6,787件



■ 平成17年 分野別 現金・物品の割合 (単位:千円)

現金総額……1,365,220,954円
件数……5,844件
物品総額……314,686,123円
件数……943件



拠出内容	社会福祉	地域貢献	青少年育成	災害救済
拠出総額 (件数)	600,554,683円 (1,720件)	450,643,878円 (2,620件)	120,888,393円 (657件)	123,232,193円 (301件)
内訳	現金拠出額 (件数)	436,326,483円 (1,298件)	417,220,259円 (2,425件)	101,855,003円 (560件)
	物品拠出額 (件数)	164,228,200円 (422件)	33,423,619円 (195件)	19,033,390円 (97件)

交通	防犯	暴排	その他
18,456,329円 (132件)	191,820,918円 (655件)	63,812,669円 (199件)	110,498,014円 (503件)
11,574,340円 (108件)	119,513,218円 (511件)	60,717,390円 (189件)	105,070,175円 (466件)
6,881,989円 (24件)	72,307,700円 (144件)	3,095,279円 (10件)	5,427,839円 (37件)

主な贈呈先

贈呈品の種類は非常に多く各々の目的に合わせ贈呈されています。例えば、福祉車両や車椅子付き介護車両、子どもや地域安全を守る防犯パトロールカーから交通安全の旗、防犯ベル、また地域振興に貢献する花火等その種類は千種類を超えたとっても過言ではありません。

社会福祉関連

地方自治体、会社福祉協議会、共同募金会、日本赤十字社、日本ユニセフ協会、各種会社福祉法人・施設、赤十字血液センター、老人福祉施設、特別養護老人ホーム、日本社会福祉学会、日本盲導犬協会、全国盲人援護会、骨髄移植推進財団、各種病院、聴覚障害者協会、アイメイト協会、善意銀行、いのちの電話、更正保護協会、乳児院、がんの子供を守る会、難民を助ける会、家庭養護促進協会、スペシャルオリンピックス、身体障害者養護施設、知的障害者授産施設、障害者スポーツ協会、共同作業所、社会保険協会、養護学校、肢体不自由児協会、児童養護施設、テレビ局、新聞社

地域貢献関連

地方自治体、観光協会、各種祭事事業等実行委員会、神社、商店会、商工会議所、日本国際博覧会協会、公民館、消防団、消防後援会、体育協会、自衛隊協力会、地域安全パイロット推進協議会、NPO法人、防災管理者協会、シルバー人材センター、地区緑化推進協議会、防火協会、子供育成会、テレビ局、新聞社

青少年育成関連

更生保護協会、保護司会、地域教育再生運営協議会、各種学校、教育委員会、育英会、青少年財団、21世紀子育てを考える会、スポーツ少年団、日本ボーイスカウト連盟、ガールスカウト日本連盟、日本ガーディアンエンジェルス、韓国教育財団、幼稚園、保育園、少年補導協会、青少年育成推進協議会、国際交流協会、少年保護育成委員会

災害救済関連

地方自治体、災害ボランティアネットワーク、被害者支援センター、国境なき医師団、危険物防災安全協会、山林火災跡地緑化キャンペーン、スマトラ沖基金、新聞社
東京都・新潟県内全幼稚園と保育園

交通関連

地方自治体、交通安全協会、交通安全対策室、交通遺児を励ます会、交通育英会

防犯関連

地方自治体、防犯協会、犯罪被害者支援センター、職域防犯組合連合会、水上安全協会、アジア刑政財団、環境浄化対策協議会、保護司会、日本市民安全学会、新聞社

暴排関連

地方自治体、暴力団追放県民会議、暴力追放センター、女性への暴力防止センター

※各団体名称は、各府県遊協からの調査報告書の記載によります。